



caf.fr

VOTRE AIDE AU LOGEMENT POUR TOUTE L'ANNÉE 2023

Pour les étudiants qui louent un logement du secteur locatif privé



Vous êtes étudiant

Vous vivez dans un appartement, un logement meublé, une chambre.

Vous payez un loyer

Vous pouvez bénéficier d'une allocation logement

RENDEZ-VOUS SUR LE SITE CAF.FR POUR SAISIR VOTRE DEMANDE D'ALLOCATION LOGEMENT EN LIGNE.

Vous devez d'abord ouvrir un compte bancaire en France. N'oubliez pas de vous munir de :

- un justificatif de votre identité et de votre état civil (carte nationale d'identité ou passeport et acte de naissance) ;
- si vous êtes citoyen de l'Union européenne : certificat de scolarité, copie de votre carte européenne d'assurance maladie,
- si vous êtes étudiant d'un pays hors Union européenne : copie de votre titre de séjour en cours de validité ;
- coordonnées du compte bancaire (RIB) ;
- le montant de vos ressources ;
- votre contrat de location ou votre bail.

Les éventuelles pièces justificatives à fournir seront listées sur la dernière page de ce formulaire de demande en ligne. Vous pouvez envoyer vos pièces justificatives par courriel dans l'espace «Mon compte» du site caf.fr, ou via l'application smartphone Caf-Mon compte.

Avant de commencer votre demande en ligne, vous pouvez estimer le montant de votre allocation logement dans la rubrique «Les services en ligne : estimer vos droits».

INFORMATIONS IMPORTANTES

- Vous ne devez pas avoir de lien de parenté avec votre bailleur (père, mère, grands-parents, etc.), y compris via une société.
- Le contrat de location doit être à votre nom.
- Vous devez demander votre allocation de logement dès que vous entrez dans le logement.
- Le droit à l'allocation de logement sera actif le mois suivant votre emménagement. Par exemple, si vous emménagez en septembre et que vous enregistrez immédiatement votre demande, vous commencerez à percevoir l'allocation de logement à partir d'octobre. Votre premier versement d'allocation de logement sera effectué entre le 5 et le 10 novembre.

Septembre

Date d'entrée dans le logement

Octobre

Date de début du droit à l'allocation logement de la Caf

Novembre

Allocation logement d'octobre versée entre le 5 et le 10 novembre.



LOGEMENT

Actualité nationale 25.07.2022

Vous déménagez ? Pensez à l'aide au logement !

+ LIRE L'ARTICLE

LOGEMENT

Actualité nationale 25.07.2022

Votre aide au logement étudiant 2022

+ LIRE L'ARTICLE

Actualité nationale 25.07.2022

Qu'en est-il des nouvelles mesures de pouvoir d'achat ?

+ LIRE L'ARTICLE

[Toutes les actualités](#)

Bonjour, comment la Caf peut vous aider?

Quelle que soit votre situation nous pouvons vous aider

Vie personnelle

- [Couple](#)
- [Grossesse](#)
- [Enfant](#)
- [Séparation](#)
- [Mode de garde](#)
- [Études](#)

[Consulter](#)

Vie professionnelle

- [Emploi](#)
- [Rsa](#)
- [Prime d'activité](#)
- [Travail à l'étranger](#)
- [Retraite](#)

[Consulter](#)

Logement

- [Aides au logement](#)
- [Déménagement](#)
- [Étudiant](#)
- [Colocation](#)
- [Hébergement](#)

[Consulter](#)

Handicap

- [Allocation aux adultes handicapés](#)
- [Services et aides par le travail](#)
- [Parent d'un enfant handicapé](#)
- [Aidant](#)

[Consulter](#)

Accident de vie

- [Hospitalisation](#)
- [Décès d'un parent](#)
- [Réinsertion](#)
- [Décès d'un enfant](#)
- [Solidarité](#)

[Consulter](#)

Que souhaitez-vous faire aujourd'hui ?



Faire une simulation



Demander une prestation



Modifier ma situation



Télécharger une attestation

tDom&origine=drupal



Faites une demande de prestation en ligne



Sélectionnez la prestation qui vous intéresse

Aide au logement

Demande d'aide au logement

Lorsque vous payez un loyer et que vos ressources sont modestes, vous pouvez bénéficier d'une aide personnelle au logement.

Afin de connaître le montant potentiel de votre droit, nous vous invitons à effectuer une simulation.

[Simuler](#)[Faire la demande](#)[En savoir plus](#)

CONNEXION

Pour faire une demande de prestation, vous devez vous connecter ou créer un compte.

Créer un compte

Créer

Déjà un compte ?

Se connecter

OU

est la solution proposée par l'État pour sécuriser et simplifier la connexion à vos services en ligne.



Qu'est-ce que FranceConnect ?

Si vous n'avez pas de numéro de compte vous référer à la fiche « première connexion »

CONNEXION

Tous les champs sont obligatoires, sauf mention contraire.

Numéro de Sécurité sociale ?

1 XX 06 31 555 XXX

Se souvenir de moi

[J'ai un identifiant provisoire](#)

Mot de passe

.....

[Mot de passe oublié ?](#)

Se connecter

OU

FranceConnect est la solution proposée par l'État pour sécuriser et simplifier la connexion à vos services en ligne.



Qu'est-ce que FranceConnect ?

[Première connexion ?](#)

[Créer Mon Compte](#)

DEMANDER L'AIDE AU LOGEMENT



Votre démarche comprend 5 étapes.



Des bulles d'aide s'affichent pour vous expliquer les informations à saisir. Cliquer sur le point d'interrogation pour y accéder.



Vous aurez la possibilité de continuer plus tard votre démarche en sauvegardant votre demande.

Quitter

Commencer

Les étapes de la demande en ligne

ÉTAPE 1 « ACCÈS »

Renseignez les informations demandées



DEMANDER L'AIDE AU LOGEMENT

1

ACCES

2

SAISIE

3

RECAPITULATIF

4

RESSOURCES

5

FIN

Code postal et commune du domicile pour lequel vous faites la demande d'aide au logement

Vous vivez en couple

Vous êtes étudiant y compris en année de césure (hors apprentissage, alternance) ?

Le nombre d'enfants et autres personnes présentes dans votre foyer (sans compter votre colocataire)



Si vous vivez en colocation indiquez « 0 »

Pour ce logement

Date d'entrée dans ce logement



Vous êtes rattaché fiscalement à vos parents ?

Vous êtes

Le logement appartient pour tout ou partie à vos ascendants, descendants, vous-même, y compris dans le cadre d'une société ?

Le titulaire du contrat de location ou du bail ?

Quitter

Continuer



DEMANDER L'AIDE AU LOGEMENT

1

ACCES

2

SAISIE

3

RECAPITULATIF

4


RESSOURCES

5

FIN

Récapitulatif des conditions d'accès à l'aide au logement

Pour valider vos informations et créer votre compte de sauvegarde, cliquer sur « Continuer »

Pour modifier votre saisie, cliquer sur le 

Pour abandonner, cliquer sur « Quitter »



En cliquant sur le bouton "Continuer" vous ne pourrez plus modifier les informations ci-dessous

Conditions d'accès à l'aide au logement

Votre logement

Votre logement est situé à [Clichy-sous-Bois](#)

Vous êtes entré dans ce logement le [1 janvier 2022](#)

Vous êtes rattaché fiscalement à vos parents

Vos parents ne sont pas assujettis à l'impôt sur la Fortune Immobilière

Vous êtes logé par le CROUS

Situation Professionnelle

Vous êtes étudiant y compris en année de césure (hors apprentissage, alternance)

Situation familiale

Vous n'êtes pas en couple

Vous n'avez pas d'enfants et autres personnes présentes dans votre foyer (sans compter votre colocataire)

Quitter

Continuer

DEMANDER L'AIDE AU LOGEMENT

1

ACCES

2

SAISIE

3

RECAPITULATIF

4

RESSOURCES

5

FIN



Cette demande vous prendra environ 20 minutes



Pour calculer votre droit, nous avons récupéré vos ressources nettes imposables auprès des Impôts, de votre employeur et des organismes sociaux mais la CAF ne peut pas récupérer automatiquement certaines ressources que vous devez déclarer.

Avant de commencer, vous avez besoin des éléments suivants :

- Attestation du CROUS disponible sur le service Cité-U de votre Crous accessible depuis le portail « Mes services »;
- En l'absence de numéro de sécurité sociale vos derniers revenus sur une période d'un an;
- Montant de la pension alimentaire versée ou reçue, frais réels / professionnels déclarés l'année précédente;
- Pour les travailleurs indépendants vos deux derniers avis d'impositions;
- En cas de patrimoine supérieur à 30 000 euros vos relevés de comptes, l'avis d'imposition, taxe d'habitation, taxes foncières;
- Relevé d'identité bancaire ou postal.



En fin de démarche, vous aurez

- le récapitulatif des informations saisies ;
- si besoin, la liste des pièces justificatives à fournir plus tard.

Quitter

Continuer plus tard

Continuer

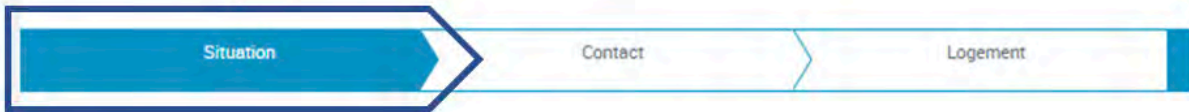


ÉTAPE 2 « SAISIE »

**Renseignez les informations concernant votre situation,
vos coordonnées de contact, vos coordonnées bancaires,
vos ressources et votre logement.**

DEMANDER L'AIDE AU LOGEMENT

- 1 ACCES
- 2 SAISIE
- 3 RECAPITULATIF
- 4 RESSOURCES
- 5 FIN



VOUS ?

Etat civil

Sexe

Masculin

Féminin

Nom de famille ?

Prénom

Nom d'usage ?

Numéro de Sécurité sociale ?

Date de naissance

Lieu de naissance

France métropolitaine ou
Département d'Outre-mer

Collectivités d'Outre-mer

Étranger

Nationalité

Française

UE, EEE ou Suisse

Autre

ⓘ Le Royaume-Uni n'est plus membre de l'Union Européenne. Si vous êtes de nationalité britannique, vous devez sélectionner "Autre".

Nom du père

Prénom du père

Nom de la mère

Prénom de la mère

Vous arrivez de l'étranger

Oui

Non

Date d'entrée en France

Précédent

Quitter

Continuer plus tard

Continuer

DEMANDER L'AIDE AU LOGEMENT

1

ACCES

2

SAISIE

3

RECAPITULATIF

4

RESSOURCES

5

FIN

Situation

Contact

Logement

Test DCCO

Situation familiale

Vous êtes

Célibataire

Divorcé(e)

Séparé(e) après vie commune ou PACS

Séparé(e) de fait ?

Séparé(e) légalement ?

Veuf(ve)

Précédent

Quitter

Continuer plus tard

Continuer

DEMANDER L'AIDE AU LOGEMENT

1

ACCES

2

SAISIE

3

RECAPITULATIF

4

RESSOURCES

5

FIN

Situation

Contact

Logement

Test DCCO

Situation professionnelle actuelle ou autre situation

Vous êtes

Etudiant

Etudiant et activité salariée

Etudiant et activité non salariée

Etudiant hospitalier ?

Vous déclarez avoir des ressources suffisantes pour vivre ?

Précédent

Quitter

Continuer plus tard

Continuer

DEMANDER L'AIDE AU LOGEMENT

1
ACCES

2
SAISIE

3
RECAPITULATIF

4
RESSOURCES

5
FIN

Situation

Contact

Logement

Adresse

Date d'entrée dans le logement

Pays

FRANCE

Code postal ou commune

MISSE-ORIE

N° et voie / Lieu-dit

110 Boulevard de la République

Complément d'adresse ?

Précédent

Quitter

Continuer plus tard

Continuer

DEMANDER L'AIDE AU LOGEMENT

1
ACCES

2
SAISIE

3
RECAPITULATIF

4
RESSOURCES

5
FIN

Situation

Contact

Logement

Caractéristiques du logement

Type de logement ?

Studio, appartement ou maison

Chambre sans WC

Chambre avec WC

Surface du logement ?

 m²

Logement meublé ?

Oui

Non

i Définition d'un logement meublé

Pour être considéré comme meublé, votre logement doit être équipé de tout le mobilier nécessaire à la vie courante (lit, table, chaises, vaisselle, réfrigérateur, ustensiles de cuisine ...). Toutes les pièces doivent être meublées.

Vous êtes en colocation ?

Oui

Non

Montant du loyer charges comprises

 €

Date de début du contrat de location ou du bail

Mois du premier loyer payé

Logement décent ?

Oui

Non

Précédent

Quitter

Continuer plus tard

Continuer

DEMANDER L'AIDE AU LOGEMENT

1
ACCES

2
SAISIE

3
RECAPITULATIF

4
RESSOURCES

5
FIN

Situation

Contact

Logement

Votre bailleur ?

Vous payez votre loyer à

Un particulier

Agence immobilière, SCI, HLM...

Votre bailleur réside

En France

A l'étranger

Nom

Prénom

Code postal ou commune

N° et voie / lieu-dit

Précédent

Quitter

Continuer plus tard

Continuer



Si votre bailleur est une société, pensez à demander le numéro Siret à votre bailleur s'il ne figure pas sur votre contrat de location (identifiant de la société composé de 14 chiffres)

DEMANDER L'AIDE AU LOGEMENT

1

ACCES

2

SAISIE

3

RECAPITULATIF

4

RESSOURCES

5

FIN

Situation

Contact

Logement

Saisie du bailleur



Nous n'avons pas trouvé votre bailleur. Merci de compléter les informations le concernant.

Civilité

Monsieur

Madame

Nom

RECHERCHER

Prénom

RECHERCHER

Code postal et commune

RECHERCHER

N° et voie / Lieu-dit

RECHERCHER

Complément d'adresse

RECHERCHER

Courriel

RECHERCHER

N° de téléphone fixe

RECHERCHER

N° de téléphone mobile

0X XX XX XX XX

Précédent

Quitter

Continuer plus tard

Continuer

DEMANDER L'AIDE AU LOGEMENT

1

ACCES

2

SAISIE

3

RECAPITULATIF

4

RESSOURCES

5

FIN

Situation

Contact

Logement

Informations complémentaires

Vous sous-louez une partie de votre logement ?

Oui

Non

Vous occupez un second logement en raison d'un stage ou d'un apprentissage ?

Oui

Non

Précédent

Quitter

Continuer plus tard

Continuer

DEMANDER L'AIDE AU LOGEMENT

1

ACCES

2

SAISIE

3

RECAPITULATIF

4


RESSOURCES

5

FIN

Récapitulatif

Pour valider et transmettre votre déclaration, cliquer sur « Continuer »

Pour modifier votre saisie, cliquer sur le 

Pour abandonner, cliquer sur « Quitter »


Vous êtes locataire et vous payez un loyer pour votre résidence principale

Vous n'êtes pas rattaché(e) fiscalement à vos parents


Vous êtes en foyer hors CROUS

Etat Civil


Monsieur 


Date de naissance : 

Numéro de Sécurité sociale : 


Lieu de naissance : 


Nationalité : 

Nom et prénom du père : 

Nom et prénom de la mère : 

 arrive de l'étranger

Date d'entrée en France : 

 ne réside pas à l'étranger


Situation familiale

Situation professionnelle

Situation Actuelle

 est étudiant(e) et n'est pas boursier(e)

 déclare des ressources suffisantes pour vivre

Précédent

Quitter

Continuer

DEMANDER L'AIDE AU LOGEMENT

1

ACCES

2

SAISIE

3

RECAPITULATIF

4

RESSOURCES

5

FIN

Après vérification de votre situation, nous connaissons déjà vos ressources.

Vous pourrez aller les consulter sur « Mon Compte », dans la rubrique « Consulter mes ressources » dès que votre demande sera prise en compte.

Quitter

Continuer plus tard

Suivant

DEMANDER L'AIDE AU LOGEMENT

1

ACCES

2

SAISIE

3

RECAPITULATIF

4

RESSOURCES

5

FIN

Coordonnées bancaires

i L'IBAN et le BIC sont indiqués sur votre RIB (Relevé d'Identité Bancaire) ou vos relevés de compte.

Titulaire du compte : **YVES BRUNO GONCAL**

IBAN *?*

BIC

Quitter

Continuer plus tard

Continuer


Faites une **capture d'écran** de la page « **Votre demande a bien été enregistrée** »
pour converser les informations suivantes :


Accueil > Mon compte allocataire > Simuler ou demander une prestation > Demander l'aide au logement

DEMANDER L'AIDE AU LOGEMENT

1 ACCES 2 SAISIE 3 RECAPITULATIF 4 RESSOURCES **5 FIN**

Votre demande a bien été enregistrée

 Le montant de votre aide au logement est estimé à [] € par mois. Il e
venez de déclarer. Ce montant peut varier en fonction de la situation de votre dossier (changements
compte, créances, contrôles...) et du montant de votre dernier mois de ressources si vous avez déclaré ne pas le
connaître.
Votre demande sera étudiée sous réserve de la réception des documents attendus.
L'aide au logement sera versée directement à votre bailleur.

 Le premier versement aura lieu au plus tard le []

Estimation du montant de votre aide au logement

Bénéficiaire du versement (vous / votre bailleur)

Date de 1^{er} versement

 Vous pouvez télécharger dès maintenant :

- Le récapitulatif de votre demande d'aide au logement
 Télécharger
- Le récapitulatif de votre déclaration de ressources
 Télécharger

Pensez à télécharger le/les PDF !

Depuis votre espace « Mon profil », téléchargez **TOUS** les documents listés dans le
PDF « **Demande d'aide au logement – CAF – Liste de documents_FRA** » :

MON PROFIL

Situation professionnelle

Adresse

Adresse mail et téléphones

MES RESSOURCES

Besoin d'aide ou de conseils concernant vos allocations.
Contacter ma Caf

Simuler ou demander une prestation

Vous souhaitez nous transmettre un document ?
Transmettre un document

« Transmettre un document »



 la sécurité
sociale

caf·fr